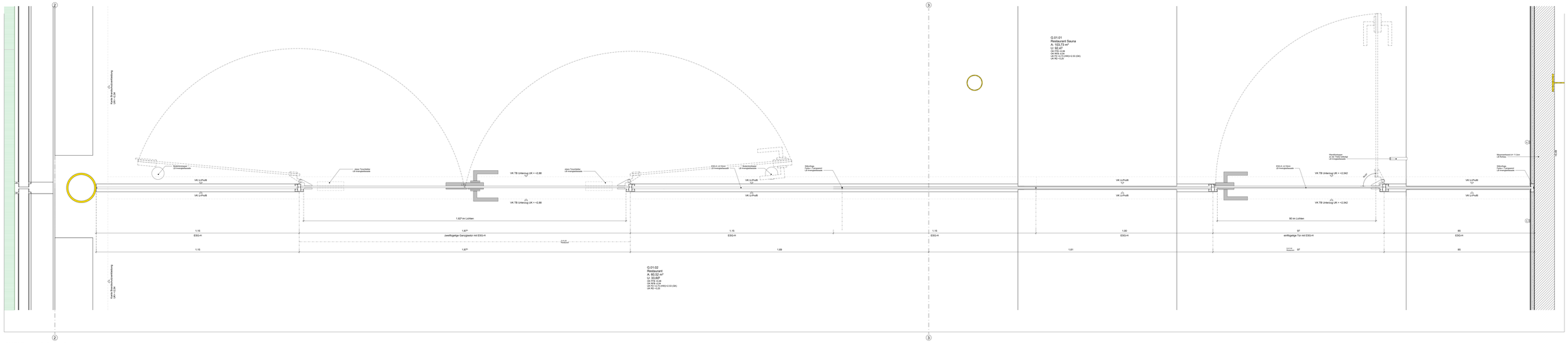

A.7.3.606_Glastrennwand im Restaurant_Grundriss
M 1 : 5

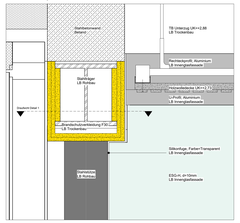

A.7.3.606_Glasfallwand im Restaurant_Detailansicht 1
M 1 : 5

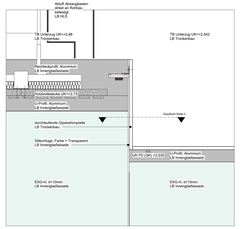

A.7.3.606_Glasfallwand im Restaurant_Detailansicht 2
M 1 : 5

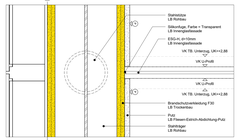

A.7.3.606_Glastrennwand im Restaurant_Draufsicht Detail 1
M 1 : 5

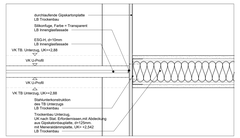

A.7.3.606_Glastrennwand im Restaurant_Draufsicht Detail 2
M 1 : 5

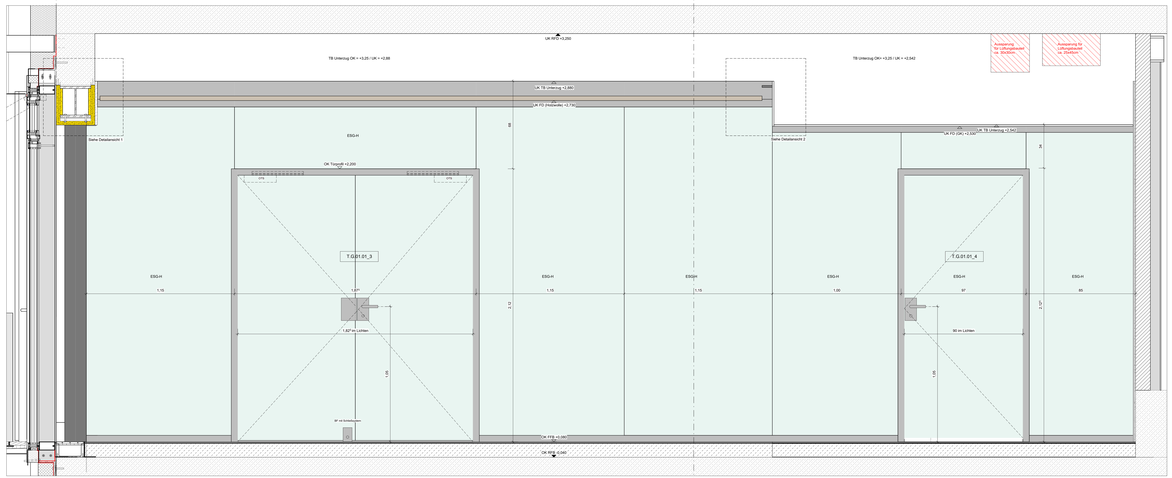

A.7.3.606_Glasfallwand im Restaurant_Ansicht
M 1 : 10

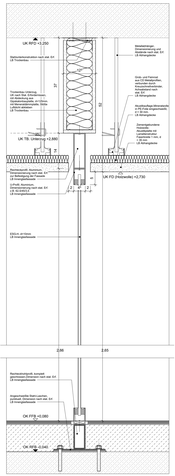

A.7.3.606_Trennwand im Restaurant Eisbereich_Schnitt
M 1 : 5



A.7.3.606_Ganzglastür im Restaurant Eisbereich_Schnitt
M 1 : 5

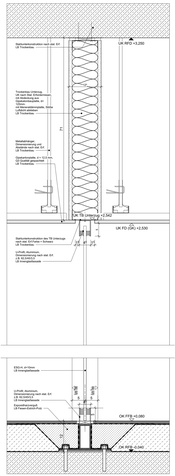

A.7.3.606_Trennwand im Restaurant Barbereich_Schnitt
M 1 : 5

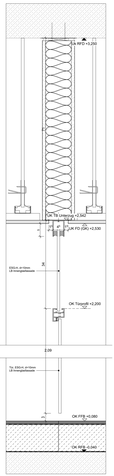

A.7.3.606_Ganzglastür im Restaurant Barbereich_Schnitt
M 1 : 5

Ganzglasfassade und Türen

Türnummer	T.G.01.01_3, T.G.01.01_4

Hinweis:

Anfertigung und Ausstattung der Türelemente gemäß Türliste

Es gilt die Ausstattung und Abmessungen gemäß der Türliste

Anmerkungen

DER AUSFÜHRENDE IST VERPFLICHTET, DEN AUFTRAGGEBER AUF STRIKTE UNTERWEISUNGEN DER AUFSICHTSRATSMITGLIEDER HINZUWEISEN (VOB§3.3)

- Die Werkpläne sind nur im Zusammenhang mit den Plänen der beteiligten Fachingenieure gültig.
- Die Maße sind vor Beginn der Ausführung mit den Plänen der beteiligten Fachingenieure zu prüfen.
- Rückstellproben sind zu kennzeichnen.
- Die Ausführung erfolgt nach den Vorgaben Stefan Hanke BHV,sowie Brieder Tafel Hanke STHV.
- Türmaßen beziehen sich auf OK FFB
- Die Maßangaben in den Plänen, VE Stahl Fragen, OK Brüstung, RAUM 165 beziehen sich auf OK RFB=0:00=348,50
- Details sind vor nach Erteilung der Freigabe der jeweiligen Fachplaner gültig.

Index	Datum	Geänd.	Änderungen / Ergänzungen
00	20.07.25	ak	Genehmigung

PLANBEZEICHNUNG Planserver:

ARC.OT-XX-3606-0/0/0-A.7.3.606 Glastrennfassade im Restaurant

Physikalie Pläneganz (TTY) (R) sind Eigentum kostenlos und auch urgenta Pläneganzen erstellen
(Vorlage kann über Europa Probeset unentlast gestellt werden)

Neuaufbl basin 2dm Exemplar Parameter "tex_Drehung_Nordpfeil" eingestellt setzten
(Objektparameter DTP, Vorlage: Nordpfeil oben)

N

OK RFB =0.000=348,50 m ü.NN

Ausführungsplanung

Projekt:	Siebentälertherme Herrenalb
Bauteil:	Glastrennfassade im Restaurant
Plan Nr.:	A.7.3.606 Index: 00
Maßstab:	1:10 / 1:5 Datum: 03.01.2025
Größe:	2000 x 841 mm Gezeichnet: jg
Bauherr:	Stadtwerke Bad Herrenalb GmbH Bahnhofstraße 12 76532 Bad Herrenalb

4a

4a Architekten GmbH
Hauptstätter Straße 58
70178 Stuttgart
www.4a-architekten.de - kontakt@4a-architekten.de
Fax +49(0)711-285500-00
Telefon +49(0)711-285500-99